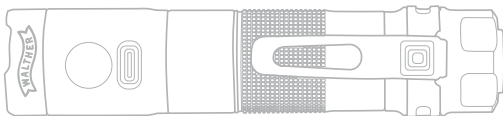


EFA1



LATARKA EDC



INSTRUKCJA
OBŚŁUGI



01

02

03

04

05

01 Obudowa odbłyśnika

03 Przedział baterii

05 Włącznik

02 Przelącznik trybów

04 Nakrętka

Dane techniczne

TRYB	Turbo Wysoki Średni Niski SOS Strobo
GŁÓWNA DIODA LED	Nichia NVSW319BE
BARWA ŚWIATŁA	5000 k
BATERIA	1x AA alkaliczna 1,5 V / 1x AA Ni-MH 1,2 V 1x 14500 Li-Ion 3,7 V
MAKSYMALNY ZASIĘG	45 m
STOPIEŃ OCHRONY	IPX8 / 1,5 m
DŁUGOŚĆ	105 mm
ŚREDNICA (GŁOWICA/KORPUS)	22 mm
MASA	106 g

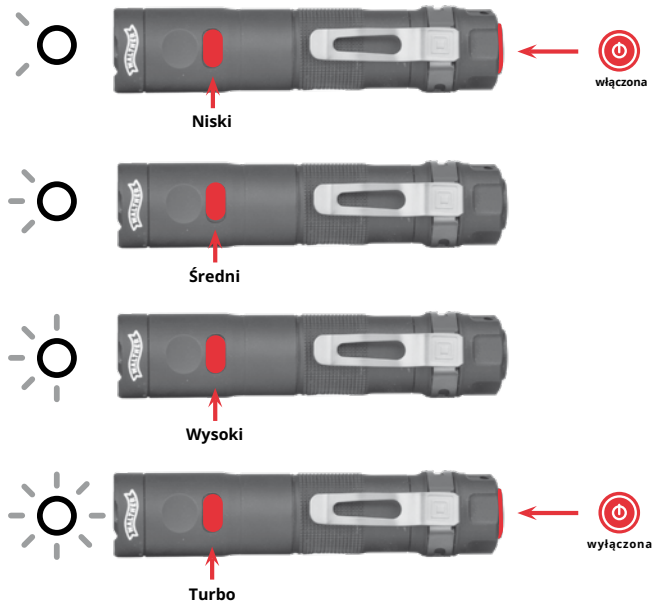
	TRYB		
AA alkaliczna 1,5 V	Turbo	150 lm	2h
	Wysoki	60 lm	2,5h
	Średni	30 lm	4h
	Niski	5 lm	10h
	SOS	150 lm	70h

	TRYB		
AA Ni-MH 1,2 V	Turbo	130 lm	1h
	Wysoki	60 lm	2,5h
	Średni	30 lm	3h
	Niski	5 lm	6h
	SOS	130 lm	25h

	TRYB		
14500 Li-Ion 3,7 V	Turbo	350 lm	2h
	Wysoki	75 lm	3h
	Średni	30 lm	7h
	Niski	5 lm	13h
	SOS	350 lm	70h

Są to wartości pomiarowe, które zostały uzyskane w laboratorium i podlegają naturalnym odchyleniom, które zależą od różnych czynników (np. temperatury, rodzaju baterii).

Obsługa

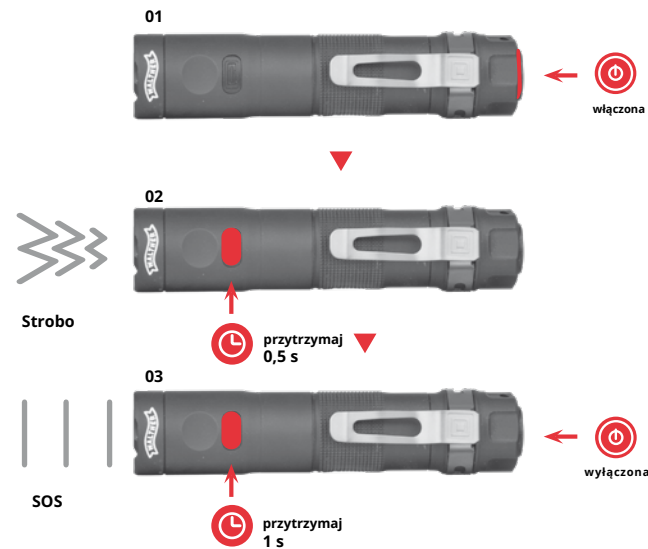


Uruchomiona z ostatnio używanym ustawieniem jasności.


Przyciśnij do połowy i przytrzymaj, aby latarka zaświeciła przez chwilę (zostanie uruchomiona z ostatnio używanym ustawieniem jasności).

Wskaźnik niskiego poziomu baterii: Biała dioda LED zamiga co minutę, kiedy poziom baterii spadnie do 25%.

Obsługa



Wymiana baterii



UMAREX



CE UK CA

3.7143